

# Návod pro vložení elektronické verze AP do archívu (nutno vložit před odevzdáním tištěné verze)

---

- 1) V hlavní nabídce nebo v levém panelu zvolte odkaz **STUDENT -> ZÁVĚR STUDIA** a následně odkaz **Státní závěrečná zkouška a archiv závěrečné práce**.



iS > Student ✎




Student

STUDENT / MOJE PŘEDMĚTY	ZAČÁTEK SEMESTRU	VÝUKA	KONEC SEMESTRU	BĚHEM STUDIA	<u>ZÁVĚR STUDIA</u>
-------------------------	------------------	-------	----------------	--------------	---------------------


  

 <p>Známky za celé studium, získané kredity a stud. průměr</p>	 <p><b>Státní závěrečná zkouška a archiv závěrečné práce</b></p> <p>Tisk zadání závěrečné práce Termíny státní závěrečné zkoušky</p>
---	---



- 2) Na obrazovce je nyní vyplněný formulář s názvem Vaší absolventské práce a některými dalšími údaji. Zvolte odkaz **Manipulace s archivem závěrečné práce**.

## Státní závěrečná zkouška a archiv závěrečné práce

STUDENT / MOJE PŘEDMĚTY		ZAČÁTEK SEMESTRU		VÝUKA		KONEC SEMESTRU	
<b>1. Závěrečná práce:</b>		CARITAS SPSP SOHUP (SOHUP)					
<i>Autor:</i>	[blurred]						
<i>Studium, obor práce:</i>	CARITAS SPSP SOHUP						
<i>Předmět SZZ:</i>	Obhajoba absolventské práce						
<i>Název práce:</i>	[blurred]						
<i>Název anglicky:</i>	[blurred]						
<i>Jazyk práce:</i>	čeština						
<i>Hlavní vedoucí:</i>	[blurred]						
<i>Archiv závěrečné práce není dostatečně naplněn.</i>							
<i>Závěrečná práce dosud nezkontrolována vedoucím nebo pověřenou osobou.</i>							
<i>Zadáno/změněno:</i>	[blurred]						
<i>Literatura:</i>	<ul style="list-style-type: none"><li>▪ GÖHLERT, F Ch. Od návyku k závislosti. Praha: Ikar, 2001.</li><li>▪ ARTERBURN, Stephen a Jim BURNS. <i>Drugproof your kids</i>. 2001.</li><li>▪ ESCOHOTADO, Antonio. <i>Historia elemental de las drogas</i>. 2003.</li><li>▪ BOOTH, Martin. <i>Cannabis - A History</i>. 2004.</li><li>▪ RICHTER, Jiří. <i>Drogy - otázky a odpovědi</i>. 2006.</li></ul>						
<i>Záznam založen:</i>	[blurred]						
<i>Práce zkontrolována:</i>	[blurred]						
<ul style="list-style-type: none"><li>▪ Archiv <b>není</b> dostatečně naplněn.</li><li>▪ <b>Manipulace s archivem závěrečné práce</b> </li></ul> <p>Sem klikněte, pokud chcete vkládat soubory se závěrečnou prací do archivu.</p>							

- 3) Do pole **Anotace česky** a **Anotace anglicky** zkopírujte totožný text anotace z Vaší absolventské práce. Vyplňte textové pole **Klíčová slova** a zatrhněte **Potvrzení**. Tím potvrzujete, že obsah souboru, který budete vkládat v následujícím kroku, se shoduje s obsahem absolventské práce v tištěné podobě. Klíčovými slovy se rozumí slova či slovní spojení, která práci charakterizují a podle kterých bude práce v systému dohledatelná. Vyplněná data uložte tlačítkem **Ulož** a zvolte odkaz **Vstup do archivu pro vkládání souborů se závěrečnou prací**.

## Odkazy

- [Návod a pokyny pro vložení závěrečné práce](#)
- [Vstup do archivu pro vkládání souborů se závěrečnou prací](#)



## Anotace, klíčová slova a jazyk práce

### Anotace česky:

Vyplňte česky/slovensky anotaci k závěrečné práci. Pro úplné vyplnění se požaduje vložit alespoň 100 znaků. Pokud studujete víceoborové studium, kdy alespoň jeden obor je vyučován v češtině, pak jste povinni vyplnit anotaci česky/slovensky bez ohledu na jazyk práce. Vkládáte holý neformátovaný text.

Zbývá vložit nejméně: 100

### Anotace anglicky:

Vyplňte anglicky anotaci k závěrečné práci. Vkládáte pouze holý neformátovaný text. Pro úplné vyplnění se požaduje vložit alespoň 100 znaků. Anotaci anglicky musíte vyplnit.

Zbývá vložit nejméně: 100

### Klíčová slova:

Vyplňte klíčová slova, oddělujte čárkou a mezerou. Vkládáte česká/slovenská i anglická klíčová slova. Vkládáte pouze holý neformátovaný text. Pro úplné vyplnění se požaduje vložit alespoň 30 znaků. Klíčová slova musíte vyplnit. Potřebujete-li vložit klíčové slovo s čárkou, vložte těsně před ni zpětné lomítko '\ '.

Zbývá vložit nejméně: 30

### Jazyk práce:

Uvedte jazyk, ve kterém je psána závěrečná práce.

cze čeština

### Potvrzení shodnosti elektronické a případné tištěné varianty závěrečné práce:

V případě, že je odevzdávána tištěná i elektronická verze práce, je pro oponování rozhodující elektronická verze práce. Potvrzení shodnosti je nutné pro úplné vyplnění archivu.

Potvrzuji, že pokud odevzdávám tištěnou i elektronickou verzi práce, jsou shodné.

Pozn.: Zaškrtněte i v případě, že odevzdáváte pouze elektronickou verzi.



- 4) Nyní (po zvolení odkazu **Vstup do archivu pro vkládání souborů se závěrečnou prací**) se před Vámi nachází stránka, která po naplnění bude obsahovat všechny soubory spojené s Vaší absolventskou prací – nejen soubory, které odevzdáte, ale i posudky. Abyste vložili Vaši absolventskou práci do systému, zadejte odkaz **Vložení souboru**.

Závěrečná práce: CUPP



Doplňte informace o tomto archivu závěrečné práce.

Student → Státní závěrečná zkouška a archiv závěrečné práce → Manipulace s archivem závěrečné práce (nápoměda 🗉)

Vložené a manipulované soubory závěrečné práce a administrativní údaje

Administrativní údaje a manipulované soubory závěrečné práce



#### Zadání práce

Administrativní údaje a manipulované soubory závěrečné práce

Administrativní informace ▾

Kontrola práce vedoucím nebo pověřenou osobou dosud neprovedena.

- Archiv závěrečné práce není dostatečně naplněn.



Vložte soubor do archivu.

+ Vložení souboru



- 5) Vložte soubor s absolventskou prací do systému: Zvolte „**Vyberte soubory**“ nastavte cestu k souboru s absolventskou prací. Dále zvolte „**Plný text práce**“ a „**Autor souboru**“ a potvrďte vložení tlačítkem **Vložit**. Stačí **vkládat pouze soubor ve formátu Wordu** (popř. jiného editoru, ve kterém jste práci vytvářeli), soubor ve formátu PDF vytvoří systém do půl hodiny automaticky sám bez Vašeho zásahu.

## Vložit soubor do archivu závěrečné práce ✕

**Vyberte soubory**

nebo je sem přesuňte myší

Nevkládat

## Vložit soubor do archivu závěrečné práce ✕

**Vyberte soubory**

nebo je sem přesuňte myší

✕

642,2 KB



Typ souboru \*

Plný text práce ▼

Autor souboru \*

Pokud soubor se stejným jménem již existuje

ohlásit chybu

nový přejmenovat

přepsat

Nevkládat

**Vložit**

6) Tím je práce vložena a před Vámi je stránka z bodu 4. Soubory ve Vašem archivu můžete vidět např. v dolní části stránky.

Citovat tuto práci

Přidat

✓	NÁZEV ▲	VLOŽIL	VLOŽENO	PRÁVA
	<b>Archiv závěrečné práce</b> CARITAS SPSP CH...			
<input type="radio"/>	Posudek vedoucího			
<input type="radio"/>	Posudek oponenta			
<input type="radio"/>	Plný text práce			
<input type="radio"/>	Klíčová slova keywords.txt			
<input type="radio"/>	Anotace česky annotation.txt			
<input type="radio"/>	Anotace anglicky annotation_english.txt			

Více možností